

“La sicurezza
stradale dei
motociclisti.
Conoscere per
prevenire”

Milano, 20 marzo ore 14.00-18-00

ANALISI PER CILINDRATA – SCOOTER

Fasce di cilindrata	Gen-Dic 2023	Gen-Dic 2024	Var %
fino a 125 cc.	71.097	83.225	17,06
da 251 a 500 cc.	56.497	56.061	-,77
da 126 a 250 cc.	25.951	29.610	14,10
Oltre 600 cc.	7.825	6.840	-12,59
da 501 a 600 cc.	5.387	5.268	-2,21
Totale	166.757	181.004	8,54

ANALISI PER CILINDRATA – MOTO

Fasce di cilindrata	Gen-Dic 2023	Gen-Dic 2024	Var %
da 751 a 1000 cc.	38.272	43.655	14,07
da 501 a 750 cc.	30.848	36.793	19,27
da 251 a 500 cc.	28.853	35.236	22,12
oltre 1000 cc.	26.968	27.334	1,36
fino a 125 cc.	17.755	20.703	16,60
da 126 a 250 cc.	2.349	2.312	-1,58
Totale	145.045	166.033	14,47

L'industria Diretta del motociclo in Italia

I numeri chiave del 2023

Volumi di vendita



338.000

unità vendute in Italia

Fatturato



9.500 €M

Produzione, distribuzione e servizi
delle società di capitali

Utile operativo



570 €M

Produzione, distribuzione e servizi

Gettito fiscale



155 €M

imposte e tributi versati

Addetti *



36.300

stima filiera diretta

Saldo bilancia commerciale



+470 €M

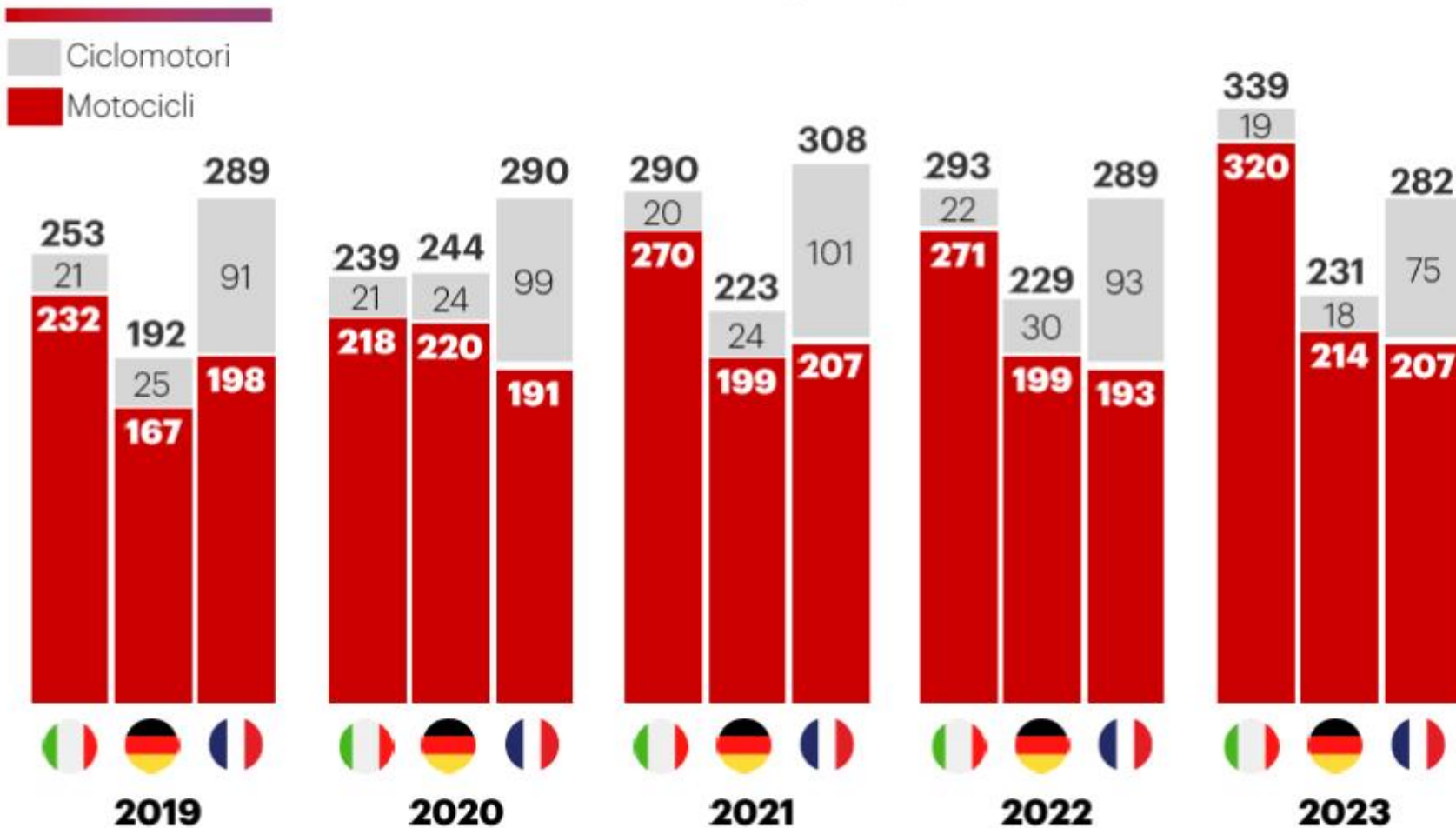
Esportazioni nette

*Dato 2022

Fonte: Analisi Bain & Company su dati ANCMA, ISTAT, AIDA

L'ulteriore prova del positivo stato di salute del settore si ha a livello europeo, dove l'Italia si è affermata come primo Paese per vendita di motocicli...

Vendita di motocicli e ciclomotori in Europa (Migliaia di unità)

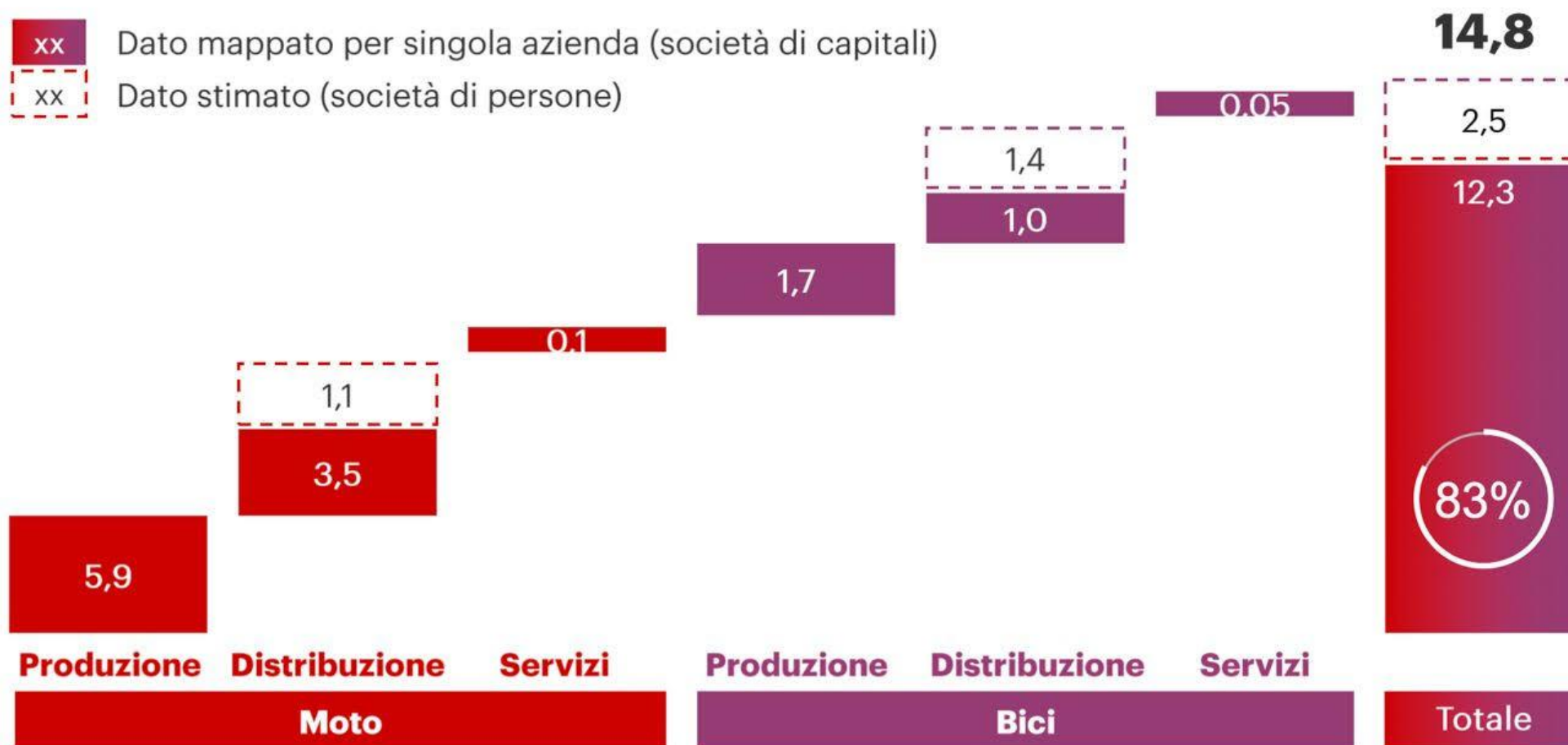



Fonte: ACEM

Di conseguenza le aziende mappate nello studio rappresentano più dell'80% del fatturato dell'intera filiera delle due ruote in Italia

Fatturato filiera moto e bici (Miliardi € | 2023)

- xx Dato mappato per singola azienda (società di capitali)
- xx Dato stimato (società di persone)





Grazie



Antonio Morra