

INFORMAZIONE E AMBIENTE

SEMINARIO IN STREAMING
19 MARZO 2021 / 9.15 - 12.30



LA COMUNICAZIONE DELLE UTILITY

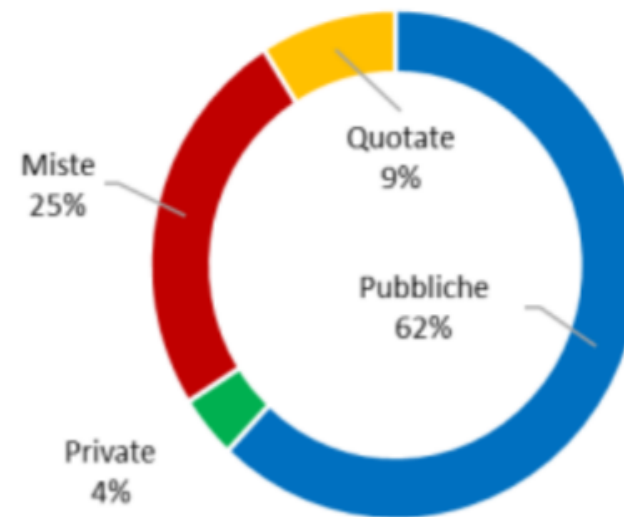
AMBIENTE TRA VALORE E MERCATO



Fig. 1 - Le Top 100 Utility in Italia per attività, classe di fatturato e proprietà

Aree di attività	Classi di fatturato (euro)				Totale
	> 1 mld	> 500 mln < 1 mld	> 100 mln < 500 mln	< 100 mln	
Energia elettrica	6	2	0	0	8
Gas	0	0	3	1	4
SII	0	1	11	23	35
Servizi ambientali	0	0	7	15	22
Multiutility	6	1	9	15	31
Totale	12	4	30	54	100

Le Top 100 per tipologia di proprietà



DI COSA PARLIAMO QUANDO
PARLIAMO DI UTILITY?





Le prime 100
6,5 del PIL ITALIA
acqua | rifiuti | energia





Se uniamo le energie, un futuro sostenibile è possibile.

Play Video

RACCOLTA RIFIUTI dove, come, quando.



Ingombranti Tutto sulla TARI Carte dei Servizi Contatti

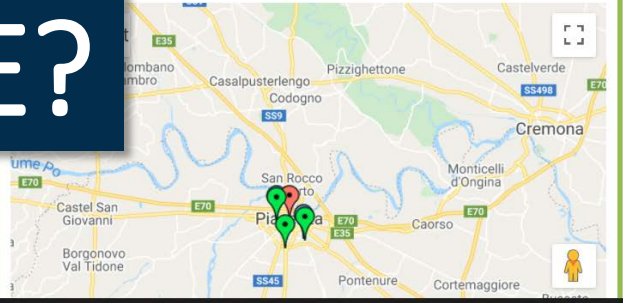
del tuo Comune
BAGAROTTI

ione settimanale
1:00 alle ore
ta familiare

Materiale: Organico
Contenitore: Marrone
Giorni di raccolta: martedì, venerdì (Settimanale)
Esposizione: Dalle ore 21:00 alle ore 6:00
Modalità: Porta a porta familiare

Non sai dove buttarlo? Consulta il rifiutologo

- Dove siamo
- Sportelli clienti
 - Distribuzione materiali
 - Centri di raccolta
 - Casette dell'acqua



in metallo
radale

Materiale: Imballaggi in plastica
Contenitore: Azzurro
Modalità: Raccolta Stradale

CHE COMUNICAZIONE?

Che cliente sei?

Clicca sul tuo profilo, accedi alla sezione dedicata dove troverai il nostro servizio clienti e diversi strumenti per gestire al meglio la tua fornitura.

- Privato
- Business
- Amministratore di condominio
- Comune o ente






TRE PROSPETTIVE DI COMUNICAZIONE AMBIENTALE





AMBIENTE | VALORE





Visualizzazione
dell'andamento
dei consumi.

AMBIENTE
|
MERCATO



Grazie!

Nome cognome

nome.cognome@email.it



INFORMAZIONE E AMBIENTE

SEMINARIO IN STREAMING

19 MARZO 2021 / 9.15 - 12.30